





EMPRESA FUNDADA EN 1977

ACCESORIOS POLIPROPILENO

INFORMACION TECNICA

CODO HH 90°		CURVA MH 90°	
	1/2		1/2
	3/4		3/4
	1		1
	1 1/4		1 1/4
	1 1/2		1 1/2
	2		2
CODO MH 90°		CUPLA	
	1/2		1/2
	3/4		3/4
	1		1
	1 1/4		1 1/4
	1 1/2		1 1/2
	2		2
CURVA HH 45°		CUPLA RED. HH	
	1/2		1/2 x 3/8
	3/4		3/4 x 1/2
	1		1 x 1/2
CODO RED.			1 x 3/4
	3/4 x 1/2		1 1/4 x 1
	1 x 3/4		1 1/2 x 1
CURVA MH 45°			1 1/2 x 1 1/4
	1/2		2 x 1
	3/4		2 x 1 1/4
	1		2 x 1 1/2
	CURVA HH 90°		CONEXION PARA TANQUE
	1/2		1/2
	3/4		3/4
	1		1
	1 1/4		1 1/4
	1 1/2		1 1/2
	2		2



CAÑOS - ACCESORIOS - VALVULAS

Brandsen 2479 C.P. 1702 - José Ingenieros
 Buenos Aires - Argentina
 Teléfono: (54-11) 4757-3204/6004/1618
 FAX Directo: 4712-5754
 Info@canopol.com / www.canopol.com

ISO 9001

BUREAU VERITAS
 Certification



EMPRESA FUNDADA EN 1977

ACCESORIOS POLIPROPILENO

INFORMACION TECNICA

TAPA H		NIPLE 6 CM.	
	1/2		1/2
	3/4		3/4
	1		1
	1 1/4		1 1/4
	1 1/2		1 1/2
	2		2
	2 1/2		
	3		
TAPON M		NIPLE 8 CM.	
	1/2		1/2
	3/4		3/4
	1		1
	1 1/4		1 1/4
	1 1/2		1 1/2
	2		2
	2 1/2		
	3		
TE		NIPLE 10 CM.	
	1/2		1/2
	3/4		3/4
	1		1
	1 1/4		1 1/4
	1 1/2		1 1/2
	2		2
TE REDUCCION		NIPLE 12 CM.	
	3/4 x 1/2		1/2
	1 x 1/2		3/4
	1 x 3/4		1
UNION DOBLE		NIPLE 15 CM.	
	1/2		1/2
	3/4		3/4
	1		1
	1 1/4		1 1/4
	1 1/2		1 1/2
	2		2
		NIPLE 20 CM.	
			1/2
			3/4
			1



CAÑOS - ACCESORIOS - VALVULAS

Brandsen 2479 C.P. 1702 - José Ingenieros
 Buenos Aires - Argentina
 Teléfono: (54-11) 4757-3204/6004/1618
 FAX Directo: 4 7 1 2 - 5 7 5 4
 Info@canopol.com / www.canopol.com

ISO 9001








BUREAU VERITAS
 Certification



EMPRESA FUNDADA EN 1977

ACCESORIOS POLIPROPILENO

INFORMACION TECNICA

ROSCA C/TUERCA		TUERCA	
	1/2		1/2
	3/4		3/4
	1		1
	1 1/4	ROSCA CON TUERCA REDUCIDA	
	1 1/2		3/4 x 1/2
	2		1 x 1/2
BUJE REDUCCION			1 x 3/4
	1/2 x 1/4		1 1/4 x 1/2
	1/2 x 3/8		1 1/4 x 3/4
	3/4 x 1/2		1 1/4 x 1
	1 x 1/2		1 1/2 x 3/4
	1 x 3/4		1 1/2 x 1
	1 1/4 x 1/2		1 1/2 x 3/4
	1 1/4 x 3/4		2 x 1
	1 1/4 x 1		2 x 1 1/4
	1 1/2 x 3/4	2 x 1 1/2	
	1 1/2 x 1	2 x 1	
	1 1/2 x 1 1/4	2 x 1 1/4	
	2 x 1	2 x 1 1/2	
	2 x 1 1/4	SELLADOR PARA ROSCA	
2 x 1 1/2		100 CM3	
BRIDAS CONEXIÓN TANQUE			25 CM3
	1/2	CONEXIÓN TANQUE C/TRIPLE JUNTA	
	3/4		1/2
	1		3/4
	1 1/4		1
	1 1/2		1 1/4
	2		1 1/2
			2